



**МИНИСТЕРСТВО НАЦИОНАЛЬНОЙ
ЭКОНОМИКИ РЕСПУБЛИКИ КАЗАХСТАН**

ДОБРОВОЛЬНЫЙ НАЦИОНАЛЬНЫЙ ОБЗОР РЕСПУБЛИКИ КАЗАХСТАН

О реализации Повестки дня до 2030 года в области устойчивого развития

г. Нур-Султан 2019 год

ПОВЕСТКА ДОБРОВОЛЬНОГО НАЦИОНАЛЬНОГО ОБЗОРА



15-18 июля 2019 года, г. Нью-Йорк, 48 стран



Тематика Форума:

Расширение прав и возможностей людей и обеспечение их инклюзивности и равенства



Дата выступления Казахстана: 16 июля 2019 года, г. Нью-Йорк

О ПОДГОТОВКЕ ДНО

- Разработан финальный проект с учетом комментариев госорганов, НПО и межд. организаций
- Подготовлено статистическое приложение к ДНО
- Проведен семинар по обсуждению ДНО с НПО

и независимыми экспертами в г.Нур-Султан в партнерстве с ПРООН и АБР

СТРУКТУРА ДОБРОВОЛЬНОГО НАЦИОНАЛЬНОГО ОБЗОРА

- ✓ **Вступительное слово**
- ✓ **Резюме**
- ✓ **Введение**
- ✓ **Методология и процесс подготовки**
 - *описание методологии*
 - *информация об оказанной поддержке*
- ✓ **Национализация ЦУР**
 - *стратегический путь к устойчивому развитию*
 - *институциональные механизмы реализации ЦУР*
 - *меры по широкому вовлечению сторон в процесс достижения ЦУР*
 - *быстрая комплексная оценка*
- ✓ **Прогресс по достижению целей и задач устойчивого развития**
 - *прогресс страны по 17 ЦУР*
 - *обширная информация по ЦУР 4, 8, 10, 13, 16, 17*
 - *меры и дальнейшие шаги*
 - *успешные кейсы*
- ✓ **Дальнейшие шаги**
 - *важные выводы и дальнейшие направления*
- ✓ **Заключение**
- ✓ **Приложения**
 - *статистическое приложение по 17 ЦУР*
 - *список заинтересованных сторон*

Цель 1. Повсеместная ликвидация нищеты во всех ее формах

1 ЛИКВИДАЦИЯ
НИЩЕТЫ



Ответственные госорганы


МТСЗН

Достижения

- В соответствии со стандартами ВБ, **доля бедных снизилась с 15,3% в 2011 г. до 7,4% в 2018 г.** (порог бедности 5,5 долл. США в день)
- **Усилены меры поддержки малообеспеченных семей,** в том числе многодетных, лиц с инвалидностью и оказавшихся в трудной жизненной ситуации

Вызовы

- **Различия в доходах между городским и сельским населением:** сельская бедность больше в 2,7 раза



**ОСНОВНЫЕ
ИНДИКАТОРЫ**

- Доля населения с доходами ниже прожиточного минимума **в 2018 г. уменьшилась в 11 раз** по сравнению с 2001 г. (с 46,7% до 4,3%)

Цель 2. Ликвидация голода, обеспечение продовольственной безопасности и улучшение питания и содействие устойчивому развитию сельского хозяйства

2 ЛИКВИДАЦИЯ
ГОЛОДА



Ответственные госорганы

МСХ, МЗ

Достижения

- **Отсутствует проблема голода**, показатель распространенности недоедания низкий по сравнению с сопоставимыми странами
- **Продовольственная безопасность** (основные виды продовольственных товаров) обеспечивается местным производством (более 80%)
- В 2018 г. Казахстан занял 57-е место среди 113 стран в глобальном рейтинге продовольственной безопасности

Вызовы

- **Низкий уровень производительности труда** в сельском хозяйстве
- **Нерациональное питание**, ожирение, а также дефицит микроэлементов
- В 2016 г. **распространенность избыточного веса** - 54% для мужчин и 53% для женщин, 19% мужчин и 23% женщин страдают ожирением



**ОСНОВНЫЕ
ИНДИКАТОРЫ**

- **Распространенность недоедания увеличилась** с 3,0% в 2010 году до 3,6 % в 2018 году
- **Производительность труда в сельском хозяйстве увеличена** в 4,4 раза: с 2010 по 2018 годы этот показатель вырос с 429 до 1 913,9 тыс. тенге (без учета инфляции)

Цель 3. Обеспечение здорового образа жизни и содействие благополучию для всех в любом возрасте

3 ХОРОШЕЕ ЗДОРОВЬЕ
И БЛАГОПОЛУЧИЕ



Ответственные госорганы

МЗ

Достижения

- Ожидаемая продолжительность жизни увеличилась на 7,75 лет за 18 лет
- Материнская и младенческая смертность снизилась
- Снижение уровня первичной заболеваемости туберкулезом почти в 3 раза за 18 лет
- Низкая распространенность ВИЧ – 0,2% в возрастной группе 15-49 лет

Вызовы

- Повысить ожидаемую продолжительность жизни, снизить материнскую и младенческую смертность до среднего уровня стран ОЭСР
- Дефицит врачебных кадров 4,6%, неравномерное распределение кадров
- Высокая доля смертности от болезней системы кровообращения и злокачественных новообразований



ОСНОВНЫЕ
ИНДИКАТОРЫ

- С 2000 по 2018 гг. материнская смертность снизилась более чем в 4 раза (14,0 на 100 тыс. родившихся живыми)
- Младенческая смертность снизилась почти в 2,5 раза (8,03 на 1 000 родившихся живыми)

Цель 4. Обеспечение всеохватного и справедливого качественного образования и поощрение возможности обучения на протяжении всей жизни для всех

4 КАЧЕСТВЕННОЕ
ОБРАЗОВАНИЕ



Ответственные госорганы

МОН

Достижения

- **100% охват средним образованием**
- Реализуется проект «**Бесплатное проф.-тех образование для всех**»
- **54,3% имеют высшее образование**
- **Казахстан в топ-5 стран по охвату начальным образованием,**
1 место по охвату средним образованием в рейтинге IMD-2019

Вызовы

- **Недостаточное развитие инклюзивного образования**
- **Разрыв в функциональных компетенциях** учащихся городских и сельских образовательных учреждений
- **Дефицит высококвалифицированных педагогов и текучесть кадров,** нехватка специальных педагогов (дефектологи, сурдопедагоги, олигофренопедагоги, тифлопедагоги)



**ОСНОВНЫЕ
ИНДИКАТОРЫ**

- **95,2% детей** в возрасте 3-6 лет **посещают дошкольные образовательные учреждения**
- **39% молодежи охвачены** (14-24 лет) **техническим и профессиональным образованием**

Цель 5. Обеспечение гендерного равенства и расширение прав и возможностей всех женщин и девочек

5 ГЕНДЕРНОЕ РАВЕНСТВО



Ответственные госорганы

МТСЗН, МИОР, МВД и др

Достижения

- **Гендерно ориентированные законы**
«О государственных гарантиях равных прав и равных возможностей мужчин и женщин» и
«Закон о профилактике бытового насилия»
- **43,2% женщин в числе зарегистрированных предпринимателей**
- **55,4% женщин на госслужбе**
- **28% женщин руководителей МСБ**
- **49% женщин в общей численности рабочей силы**

Вызовы

- **Низкий уровень представленности женщин на всех уровнях принятия решений**



ОСНОВНЫЕ ИНДИКАТОРЫ

- В 2010-2018 гг. с 17,8% до 27,6% рост доли женщин в национальном Парламенте
- В 2010-2018 гг. с 37,2% до 41,2% рост доли женщин на руководящих должностях

Цель 6. Обеспечение наличия и рационального использования водных ресурсов и санитарии для всех

6 ЧИСТАЯ ВОДА
И САНИТАРИЯ



Ответственные госорганы

МСХ, МИИР, МЭ

Достижения

- **Нужды в воде полностью удовлетворены**
- **Качество** питьевой воды **соответствует нормам ВОЗ**
- **Повысилась обеспеченность централизованным водоснабжением**

Вызовы

- **Обеспеченность водой** – 370 куб. м/га – одна из низких в СНГ, в т.ч. 44,64% стока из-за рубежа
- **По 73%** трансграничным водным бассейнам имеются договоренности о **сотрудничестве**
- **Только в 3-х** из 8 водохозяйственных бассейнов имеется **достаточный объем поверхностной и подземной воды**
- **Доля нормативно очищенных сточных вод** в городской местности - 81,2% (2018г.)
- **Износ водоснабжающих сетей** (52%) и **водоотводных сетей** (57%)



ОСНОВНЫЕ
ИНДИКАТОРЫ

- **Централизованное водоснабжение увеличилось** в 2010-2018 гг. в городах с 82 % до 94,5%, в сельских населенных пунктах с 42,5% до 59,9%
- **Доля водных объектов с хорошим качеством воды** в 2010-2018 гг. снизилась в 4 раза - с 14,9% до 3,6%

Цель 7. Обеспечение всеобщего доступа к недорогим, надежным, устойчивым, современным источникам энергии для всех

7 НЕДОРОГОСТОЯЩАЯ
И ЧИСТАЯ ЭНЕРГИЯ



Ответственные госорганы

МЭ

Достижения

- **Богатейшие ресурсы** (нефть, газ, уголь, уран, ВИЭ, др.)
- **Растет доля предприятий, внедряющих систему энергоэффективности** (с 9,8% в 2015 году до 49,9% в 2018 г.).
- Строительство магистрального газопровода

Вызовы

- **Потери энергии** при транспортировке (большая территория, низкая плотность населения)
- **Уголь** остается наиболее **недорогим источником энергии**
- **Уровень газификации** населения остается **низким** (в 2018 году 49,68%)
- **Энергоемкость ВВП** Казахстана в сравнении со среднемировым показателем **выше в 2 раза**



ОСНОВНЫЕ
ИНДИКАТОРЫ

- **100% населения** имеют доступ к электроэнергии
- **Доля электроэнергии, произведённой ВИЭ** в общем объёме производства электроэнергии составила **1,08% в 2018 году** (с учетом больших ГЭС – 11,3%)
- Энергоемкость ВВП снизилась с 1,85 до 1,53 тнэ на тыс. долл. США (в ценах 2010 года) в 2010-2018 гг.

Цель 8. Содействие неуклонному, всеохватному и устойчивому экономическому росту, полной и производительной занятости и достойной работе для всех

8 ДОСТОЙНАЯ РАБОТА
И ЭКОНОМИЧЕСКИЙ
РОСТ



Ответственные госорганы

МНЭ, МТСЗН, МЭ, МОН

Достижения

- Более 15 лет экономический рост страны находится в **положительном коридоре**
- **Режим инфляционного таргетирования** и свободно плавающего обменного курса
- **Защита трудовых прав женщин** (*трудовое законодательство учитывает риск потери работы беременными женщинами, женщинами, имеющими детей в возрасте до трех лет, одинокими матерями, воспитывающими ребенка в возрасте до 14 лет*)

Вызовы

- **Признаки «голландской болезни»**
- **Замедление роста реального ВВП** на каждого занятого
- **Высокая доля неформально занятого населения** в сельскохозяйственных отраслях
- **Высокий уровень производственного травматизма:** ежегодно около полутора тысяч работников получают травмы на производстве и около 250 человек погибают



**ОСНОВНЫЕ
ИНДИКАТОРЫ**

- **Ежегодный темп роста реального ВВП на душу населения - 156,6 % в 2018 году** (к 2005 году)
- **Доля неформально занятых в несельскохозяйственных отраслях снизилась с 13,7% в 2010 году до 8,7% в 2018 году**
- **Уровень безработицы снизилась с 5,8% в 2010 году до 4,9% в 2018 году**

Цель 9. Создание прочной инфраструктуры, содействие обеспечению всеохватной и устойчивой индустриализации и внедрению инноваций

9 ИНДУСТРИАЛИЗАЦИЯ,
ИННОВАЦИИ И
ИНФРАСТРУКТУРА



Ответственные госорганы

МИИР, МЦРОАП

Достижения

- За годы независимости построено и реконструировано более 12,5 тыс. км автомобильных, 2,5 тыс. км железных дорог, морские порты
- 6 железных и 11 международных транзитных автомобильных дорог в рамках проекта «Один пояс – один путь»
- Протяженность транзитного коридора Западная Европа – Западный Китай по нашей стране составляет 2787 км
- 3/4 взрослого населения имеет базовый уровень цифровой грамотности

Вызовы

- Нет выхода к морю
- Разрыв между городским и сельским населением по доступу к сети Интернет - 66,4% в городах против 33,6% в сельских населенных пунктах



**ОСНОВНЫЕ
ИНДИКАТОРЫ**

- Доля ВДС обрабатывающей промышленности к ВВП снизилась с 11,3% до 10,7% в 2010-2018 гг. (в ценах 2010 года)
- Внутренние затраты на НИОКР в процентном отношении к ВВП снизились с 0,15% до 0,012 в 2010-2018 гг.
- Доля добавленной стоимости продукции среднетехнологичных и высокотехнологичных отраслей в общем объеме увеличилась с 1,1% до 1,4% в 2010-2018 гг.

Цель 10. Сокращение неравенства внутри стран и между ними

10 УМЕНЬШЕНИЕ
НЕРАВЕНСТВА



Ответственные госорганы


МТСЗН, МНЭ

Достижения

- Политика справедливого и равноправного развития, сокращения неравенства и ликвидации причин всех форм дискриминации
- Сокращена доля населения, **имеющего доходы ниже величины прожиточного минимума** (с 46,7% до 4,3% в 2001-2018 гг.)
- Поддержка работающих казахстанцев с **относительно низким размером заработной платы** (снижена налоговая нагрузка по ИПН в 10 раз – с 10% до 1%, увеличен размер минимальной заработной платы в 1,5 раза)
- **Квота рабочих мест для лиц с инвалидностью в размере от 2% до 4%** от их численности

Вызовы

- **Дифференциация доходов населения** (на 20% населения с наибольшим уровнем дохода приходится 39,5% общего объема доходов населения; тогда как 20% населения с наименьшим уровнем дохода получают 9,1% всех доходов населения)
- **Гендерное различие в заработной плате** между мужчинами и женщинами, занятыми в одной отрасли
- **Дифференциация доходов городской и сельской местности** (уровень бедности в селах в 2,7 раза выше, чем в городах)



**ОСНОВНЫЕ
ИНДИКАТОРЫ**

- Темп роста среднемесячного дохода на душу населения среди **наименее обеспеченных 40%** населения составляет **25,57 %** (2013-2018 гг.)

Цель 11. Обеспечение открытости, безопасности, жизнестойкости и экологической устойчивости городов и населенных пунктов

11 УСТОЙЧИВЫЕ
ГОРОДА И
НАСЕЛЕННЫЕ ПУНКТЫ



Ответственные госорганы

МНЭ, МИИР, МКС

Достижения

- Развитие городов, сельских населенных пунктов и приграничных территорий
- Обеспечение базового уровня доступности объектов и услуг по принципу «шаговой доступности»
- Рост обеспеченности населения жильем (с 18,4 кв.м в 2010 году до 21,8 кв.м в 2018 году)
- Концепция **Smart city**
- Культурное наследие (10 объектов ЮНЕСКО)

Вызовы

- Относительно невысокий уровень урбанизации – 58,2%
- Слабая обеспеченность инженерно-коммунальной инфраструктурой, в первую очередь, канализацией, в основном на периферии городов



**ОСНОВНЫЕ
ИНДИКАТОРЫ**

- Обеспеченность населения жильем увеличилась с 18,4 кв.м в 2010 году до **21,8 кв.м в 2018 году**
- Количество проживающих в аварийных домах снизилось на **40,3 тыс. человек** в сравнении с 2015 годом и составило **68,3 тыс. человек** в 2018 году

Цель 12. Обеспечение перехода к рациональным моделям потребления и производства

12 ОТВЕТСТВЕННОЕ
ПОТРЕБЛЕНИЕ
И ПРОИЗВОДСТВО



Ответственные госорганы

МЭ, МНЭ, МИИР

Достижения

- **Электронный государственный кадастр** отходов производства и потребления
- **Расширенные обязательства производителей** (импортеров): (1) за 2016-2018 годы собрано у населения и переработано 100 553 тонн автокомпонентов; (2) по стране открыто 12 новых предприятий по утилизации отходов
- Более **70% населения обеспечены раздельным сбором** твердых бытовых отходов
- **Запрет** на захоронение некоторых видов отходов
- **Ликвидировано 5** из 16 объектов-исторических отходов

Вызовы

- **Раздельный сбор** коммунальных отходов не находит полного применения
- Не решен вопрос с **опасными химическими веществами**
- Низкая доля полигонов соответствует установленным экологическим и санитарным требованиям (17,6%)



**ОСНОВНЫЕ
ИНДИКАТОРЫ**

- Низкая доля переработки отходов производства (32,2% в 2018г.) и потребления (11,5% в 2018г.)
- Образование опасных отходов снизилось с 55,77 млн. т/год до 7,0 млн. т в 2010-2018 гг.

ЦУР 13. Принятие срочных мер по борьбе с изменением климата и его последствиями

13 БОРЬБА
С ИЗМЕНЕНИЕМ
КЛИМАТА



Ответственные госорганы

МЭ, КЧС МВД, МОН, МСХ, МИИР

Достижения

- В рамках Парижского соглашения приняты обязательства по сокращению выбросов парниковых газов (ПГ) на 15% от уровня 1990 г.
- Казахстанская система торговли квотами на выбросы ПГ
- Водосберегающие технологии орошения на 14,6% используемых сельскохозяйственных земель регулярного орошения
- Расширяются лесопосадки для сдерживания процесса опустынивания
- Проблема климата поэтапно внедряется в школьные обязательные программы (внедрено в 7 из 11 классов)
- Информация в области изменения климата публикуется на сайте РКИК ООН и Государственного фонда экологической информации

Вызовы

- Объем выбросов парниковых газов (ПГ) растет
- 80,2% (2018г.) ПГ - углекислый газ, высвобождаемый в результате сжигания топлива во всех секторах экономики
- Отсутствует план по адаптации к изменению климата



ОСНОВНЫЕ ИНДИКАТОРЫ

- Объем выбросов парниковых газов (ПГ) в 2018 г. - 353,2 млн тонн, что меньше на 8,5% уровня 1990г.

Цель 14. Сохранение и рациональное использование океанов, морей и морских ресурсов в интересах устойчивого развития



Ответственные госорганы

МСХ, МЭ

Достижения

- **Малый Арал сохранен** как географический и климатообразующий объект (1) *улучшилось водоснабжение объектов; (2) увеличились виды и улов рыб; (3) посажены саксауловые леса на осушенном дне Аральского моря)*
- **Атласы функционального зонирования** Аральского и Казалинского районов Приаралья
- **Государственная заповедная зона северной (казахстанской) части Каспийского моря**
- **Воспроизводство ценных рыб:** ежегодно в Каспийском море выпускается 7 млн. молоди осетровых (2015-2018гг.)
- **Запрет на вылов осетровых видов рыб**

Вызовы

- **Высыхание Большого Арала** (в т.ч. *токсичные смеси и солевая пыль со дна усыхающего моря*)
- **Нехватка водных ресурсов, снижение качества** питьевой воды, климатические изменения, **соляно-пыльные бури в Приаралье**
- **Ухудшение здоровья населения Приаралья**
- **Систематическое закисление** воды Каспийского моря
- **Утрачена популяция** туранского (каспийского) тигра, на грани исчезновения каспийский тюлень и осетра
- **Проблема водоохранной зоны береговой линии Каспийского моря** вследствие сокращения поверхности моря
- **Отсутствие функционально-территориального зонирования территории заповедной зоны северной части Каспийского моря**



**ОСНОВНЫЕ
ИНДИКАТОРЫ**

- Доля "Рыболовства и аквакультуры" в ВВП увеличилась с 0,05 до 0,2 в 2010-2018 гг.
- **Снижается браконьерство** в рыбном хозяйстве: с 7480 до 4735 нарушений в 2010-2018 гг.

Цель 15. Защита и восстановление экосистем суши и содействие их рациональному использованию, рациональное лесопользование, борьба с опустыниванием, прекращение и обращение вспять процесса деградации земель и прекращение процесса утраты биологического разнообразия

15 СОХРАНЕНИЕ
ЭКОСИСТЕМ СУШИ



Ответственные госорганы


МСХ

Достижения

- **Разнообразие экосистемы Казахстана** (60% территории - пустыни и полупустыни, 10 – горы, 4,7 – леса)
- **Запрет на экспорт** круглого леса и саксауловых лесов
- **Увеличение иностранных и внутренних инвестиций** для расширения лесного покрова
- **Увеличение экологических коридоров** для миграции животных

Вызовы

- **Разрушение среды обитания** в результате развития промышленных и транспортных инфраструктурных проектов и высокого роста потребления
- **Пути миграции животных не учитываются** при строительстве инфраструктуры
- **Опустынивание Приаралья и Прибалхашья**
- **Эродированность** сельскохозяйственных земель
- **Отсутствие комплексного плана действий** по сохранению биоразнообразия в стране



**ОСНОВНЫЕ
ИНДИКАТОРЫ**

- **Доля особо охраняемых природных территорий** увеличилась с 8,8% до 9,6% в 2010-2018 гг.
- **Площадь эродированных земель** в составе сельскохозяйственных угодий снижается: с 30671,7 тыс.га до 29320,1 тыс.га в 2010-2018 гг.

ЦУР 16. Содействие построению миролюбивого и открытого общества в интересах устойчивого развития, обеспечение доступа к правосудию для всех и создание эффективных, подотчетных и основанных на широком участии учреждений на всех уровнях

16 МИР, ПРАВОСУДИЕ
И ЭФФЕКТИВНЫЕ
ИНСТИТУТЫ



Ответственные госорганы

МИОР, ВС, МВД, АДГСПК, ГП, НЦПЧ

Достижения

- Непостоянное членство в СБ ООН в 2017-2018 гг., председательство в январе 2018 г.
- Законодательное закрепление статуса Уполномоченного по правам человека
- Расширение мандата Национального превентивного механизма
- Переход от пятиступенчатой к трехзвенной системе правосудия
- Сокращение тюремного населения с 289 до 168 на 100 тыс. чел.
- Полностадийная служба пробации
- Снижение бытового насилия в отношении женщин (с 6253 до 3679 в 2015-2018 гг.)
- Исключение «общего надзора» из функций прокуратуры
- Создание местной полицейской службы
- В рейтинге «Doing Business» судебная система Казахстана поднялась на 4 место
- Во всех ЦГО и МИО введена самостоятельная должность уполномоченного по этике
- 39 среди 193 стран в рейтинге ООН по электронному правительству – в списке стран с очень высоким уровнем развития

Вызовы

- Укрепление института Уполномоченного по правам ребенка в целях обеспечения его функционирования в соответствии с Парижскими принципами
- Относительно низкий уровень удовлетворенности населения работой правоохранительных органов, что также влияет на уровень обращений о преступлениях



ОСНОВНЫЕ ИНДИКАТОРЫ

- Увеличилось число потерпевших, связанных с торговлей людьми с 1,97 на 100 000 человек до 2,45 в 2010-2018 гг.
- В 2015-2018 гг. доля граждан, сталкивающихся с коррупционными проявлениями в государственных органах, снизилась на 38,4% и составила 13,3% (2018 г.)
- Сокращение штатной численности полиции на 11%, уголовно-исполнительной системы на 10%, упразднено более 1000 руководящих должностей

ЦУР 17. Укрепление средств осуществления и активизация работы в рамках Глобального партнерства в интересах устойчивого развития

17 ПАРТНЕРСТВО
В ИНТЕРЕСАХ
УСТОЙЧИВОГО РАЗВИТИЯ



Ответственные госорганы

МИД; МНЭ; МЦРОАП

Достижения

- Членство в Евразийском экономическом союзе
- Вступление в ВТО
- Региональный хаб в сфере государственной службы
- Инициатива Казахстана «Программа партнерства Зеленый мост»
- Выставка Астана ЭКСПО-2017 – «Энергия будущего»
- Расширено ежегодное финансирование на развитие волонтерских инициатив: Развиваются молодежные волонтерские движения, 2019 год объявлен «Годом молодежи».
- Положительная динамика в привлечении прямых иностранных инвестиций, по итогам 2018 г. введено в эксплуатацию 27 проектов с участием иностранных инвесторов на сумму 3,1 млрд долл. США
- В рамках официальной помощи развитию оказано финансирование Афганистану на сумму более 60 млн долл. США
- Посильным вкладом Казахстана в развитие Африки стала программа со-финансирования на сумму 2 млн долл. США, **специалисты 13 африканских стран прошли обучение в РК** в области сельского хозяйства



**ОСНОВНЫЕ
ИНДИКАТОРЫ**

- Общая сумма оказанной помощи по двусторонним и многосторонним каналам в период 1996-2017 гг. - около 485 млн долл. США
- Средневзвешенный уровень тарифов Казахстана снизился с 9,2% в 2010 г. до 5% в 2018 г.
- Доля населения, пользующегося интернетом (в возрасте 6-74) выросла с 50,6% в 2010 году до 81,3% в 2018 году

ДАЛЬНЕЙШИЕ ШАГИ

- Определить **прогнозные значения индикаторов ЦУР** до 2030 года
- Продолжить работу по **повышению эффективности местных и региональных институциональных механизмов**, которые способствуют и содействуют реализации ЦУР
- Сосредоточить внимание на **гармонизации бюджетного планирования с задачами и индикаторами ЦУР**
- **Начать работу по локализации задач и показателей ЦУР** с учетом национальных приоритетов страны и принципа «никто не должен остаться в стороне»
- Сфокусироваться на **специфических характеристиках каждого из 17 регионов**
- **Продолжить диалог** между государством, гражданским обществом, бизнес-сообществом, международными организациями и другими заинтересованными сторонами
- **Поддерживать эффективное региональное взаимодействие** со странами Центральной Азии и другими международными партнерами

ПРИВЛЕЧЕННЫЕ ОРГАНИЗАЦИИ В ПРОЦЕСС ПОДГОТОВКИ ОБЗОРА

✓ Государственные органы

✓ Неправительственные организации:

- Ассоциация развития гражданского общества («АРГО»)
- Гражданский Альянс Казахстана
- Коалиция за «зеленую экономику» и развитие G-Global
- Научно-образовательный центр «Зеленая Академия»
- и другие

✓ Международные организации:

- ПРООН в Казахстане
- Представительство Азиатского банка развития в Казахстане
- «ООН-женщины» в Казахстане
- Международная организация «EXPO & Women»
- ЮНИСЕФ в Казахстане
- Субрегиональное отделение ЭСКАТО по Северной и Центральной Азии

- Проект ПРООН в области сохранения биоразнообразия
- Объединенная программа ООН по ВИЧ/СПИД
- Региональное Представительство Международной тюремной реформы PRI в Центральной Азии
- и другие

✓ Другие организации:

- АО «Институт экономических исследований» (разработчик ДНО)
- Международный научный комплекс «Астана»
- Институт Уполномоченного по правам человека в Республике Казахстан
- Институт Уполномоченного по правам ребенка в Республике Казахстан
- ОЮЛ «Ассоциация экологических организаций Казахстана»
- РГП "Казгидромет"

РЕШЕНИЯ ПО ИТОГАМ КООРДИНАЦИОННОГО СОВЕТА

- ✓ **Одобрить проект ДНО** для представления 16 июля 2019 года на предстоящем Политическом форуме высокого уровня на Генеральной Ассамблее ООН в г. Нью-Йорк
- ✓ **Министерству иностранных дел совместно с МНЭ в срок до 14 июня т.г.** обеспечить направление ДНО в Экономический и социальный совет (ЭКОСОС) ООН для размещения на официальном сайте ООН



**МИНИСТЕРСТВО НАЦИОНАЛЬНОЙ
ЭКОНОМИКИ РЕСПУБЛИКИ КАЗАХСТАН**

Спасибо за внимание!